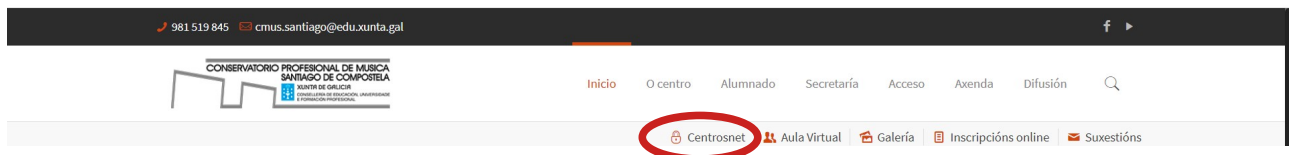


Guía de acceso a CentrosNet

Acceso á CentrosNet

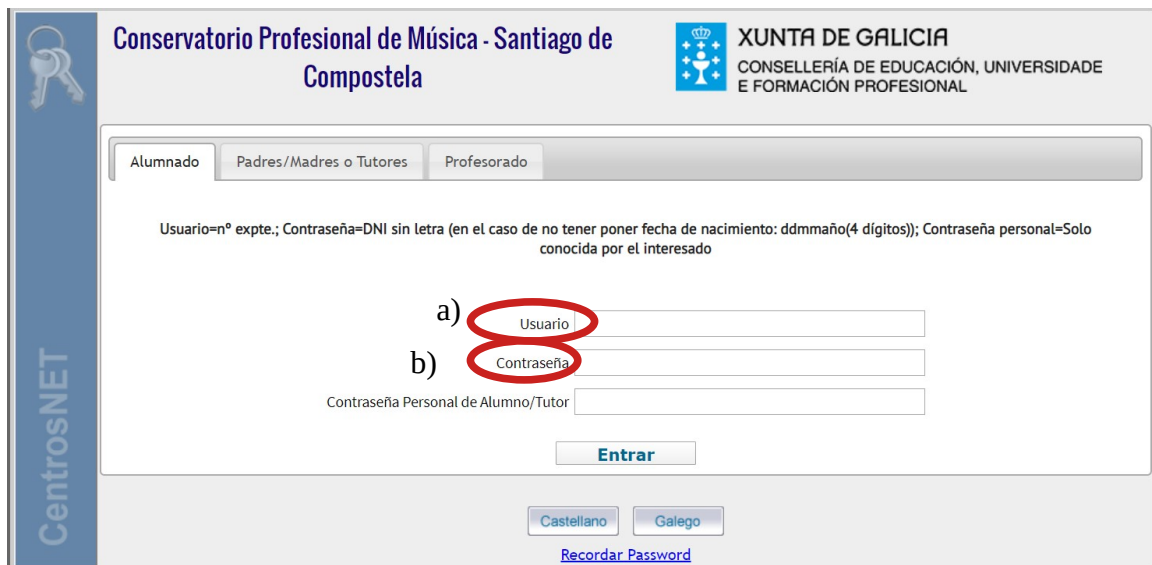
Podedes acceder coa conta da/o alumna/o (DNI, NIE ou data nacemento alumna/o) ou coa conta de pai (DNI ou NIE do pai) ou nai (DNI ou NIE da nai) e crear unha contrasinal persoal para cada conta.

1. Para acceder á CentrosNet atoparás un enlace que nos levará á aplicación desde a portada da páxina web do Centro www.conservatoriosantiago.gal



2. Si accedes por primeira vez:

Abrirase unha nova pestana na que debes introducir os teus datos:



The image shows the login form for CentrosNET. It includes the logo of the Conservatorio Profesional de Música - Santiago de Compostela and the Xunta de Galicia logo. The form has three tabs: 'Alumnado', 'Padres/Madres o Tutores', and 'Profesorado'. Below the tabs, there is a text box with instructions: 'Usuario=nº expte.; Contraseña=DNI sin letra (en el caso de no tener poner fecha de nacimiento: ddmmaño(4 dígitos)); Contraseña personal=Solo conocida por el interesado'. There are three input fields: 'a) Usuario', 'b) Contraseña', and 'Contraseña Personal de Alumno/Tutor'. The 'Entrar' button is below the fields. At the bottom, there are buttons for 'Castellano' and 'Galego', and a link for 'Recordar Password'.

2.1 Introduce os teus datos:

- usuario: n.º de expediente
- Contrasinal:
 - DNI sin letra, ex.: 12345678
 - NIE sin a última letra, ex.: A1234567

2.2 Prema entrar

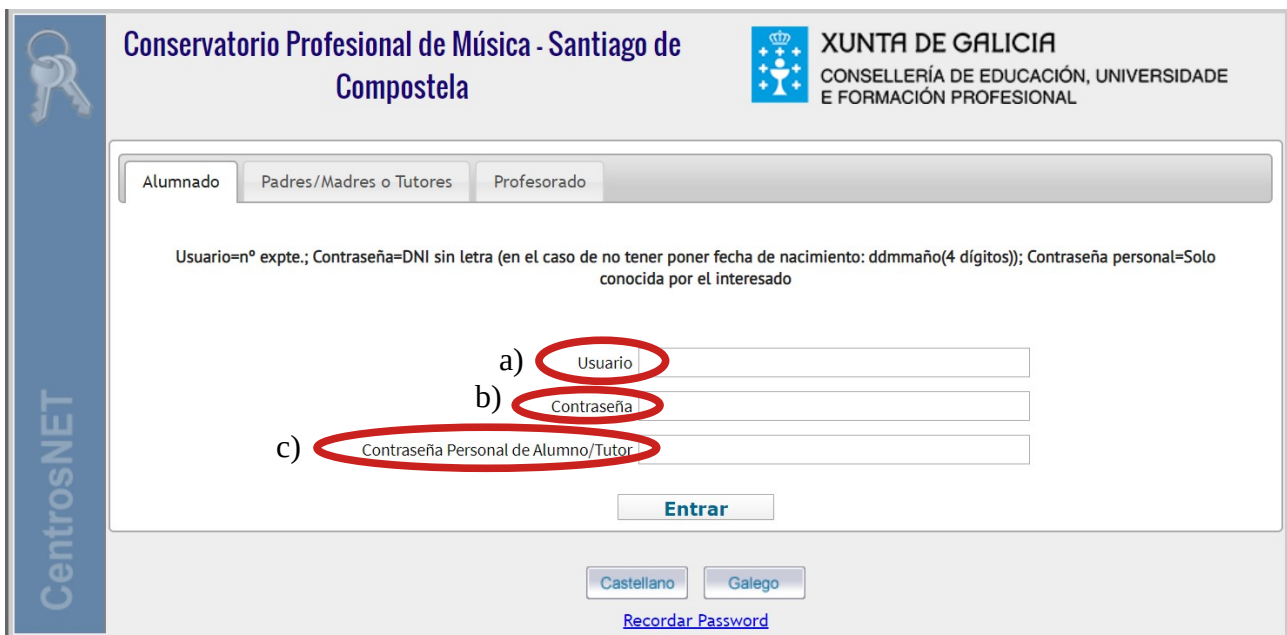
Abrirase unha nova pestana na que debes introducir unha contrasinal persoal.

O programa informa de que se enviará un correo-e ao enderezo electrónico que tes rexistrado en CentrosNet para activar a conta (enderezo electrónico facilitado ao Centro no momento de formalizar a matrícula)

2.3 Unha vez recibido o correo-e e actives a conta, xa poderás entrar a consultar os datos.

3. Acceso despois da activación da conta:

Abrirase unha nova pestana na que debes introducir os teus datos:



Conservatorio Profesional de Música - Santiago de Compostela

XUNTA DE GALICIA
CONSELLERÍA DE EDUCACIÓN, UNIVERSIDADE
E FORMACIÓN PROFESIONAL

Alumnado | Padres/Madres o Tutores | Profesorado

Usuario=nº expte.; Contraseña=DNI sin letra (en el caso de no tener poner fecha de nacimiento: ddmmaño(4 dígitos)); Contraseña personal=Solo conocida por el interesado

a) Usuario

b) Contraseña

c) Contraseña Personal de Alumno/Tutor

Entrar

Castellano | Galego

[Recordar Password](#)

3.1 Introduce os teus datos:

- a) usuario: n.º de expediente
- b) Contrasinal:
 - DNI sin letra, ex.: 12345678
 - NIE sin a última letra, ex.: A1234567
- c) Contrasinal persoal: A establecida no punto 2.2 para activar a conta

4. Accede á información:

4.1 Xeral:



- Cambiar contraseñal: Permite modificar a contraseñal de acceso
- CentrosNet App: Instrucións de acceso a CentrosNet desde o móbil
- Destrezas /Avaliacións: Acceso ás notas das avaliacións
- Faltas por Día: Consulta das faltas diarias
- Faltas por Mes: Consulta das faltas mensuais
- Horario: Consulta o horario das distintas materias
- Matrícula: Permite ver a matrícula actual
- Mensaxes Noticias e Arquivos: Permite enviar e recibir mensaxes entre profesorado e alumnado.

4.2 Historial:



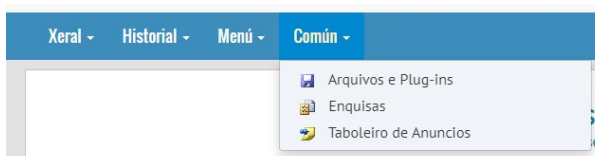
- Expediente: Permite consultar o expediente académico

4.3 Menú:



- Solicitude Cambio Datos Persoais

4.4 Común:



- Enquisas: Enquisas publicadas para cumprimentar.

5. App CentrosNet (CentrosNet no Móbil)

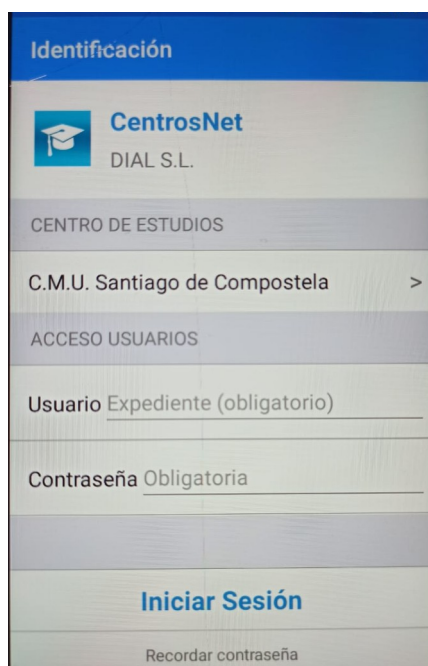
5.1 Descargue a aplicación

Código QR, según o SO (Android ou Apple)



5.2 Instale a aplicación

5.3 Acceso



1. Centro de estudios: C.M.U. Santiago de Compostela
2. Usuario: Número de expediente
3. Contraseña: A establecida no apartado 2.2