

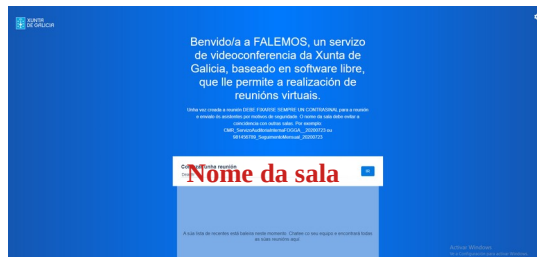
## Guía de acceso á Plataforma Falemos

Podes conectarte a Falemos e dúas formas:

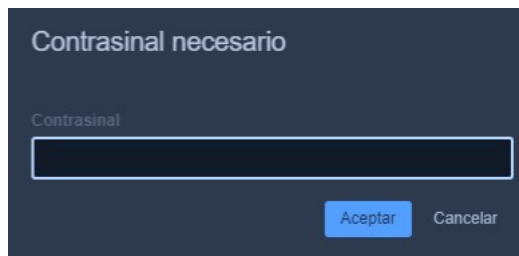
1. Entrando na súa páxina web: <https://falemos.edu.xunta.gal/>
2. Descargando a aplicación **Jitsi meet** no móbil ou na tablet. Unha vez descargada a aplicación debes ir a axustes e cambiar a URL do servidor a <https://falemos.edu.xunta.gal/>

Unha vez dentro debes seguir estes pasos:

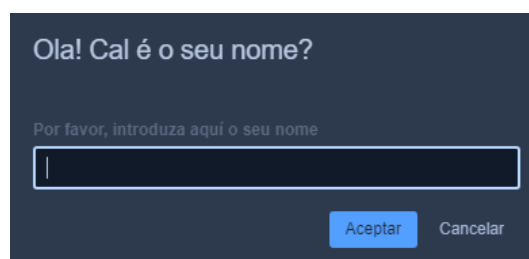
1. Introduce o nome da sala e premer en “IR”



2. Introduce o contrasinal e preme aceptar



3. Introduce o teu nome e preme aceptar



Se, unha vez dentro da sala á hora do comezo da clase, non ves ao profesor/a ou non o escoitas pode que teñas algun problema de conexión. Proba a desconectar e voltar a conectar de novo. Se non así non se soluciona ou te atopas solo na sala ponte en contacto co profesor/a para solucionar o problema.